

## 5 諸 税

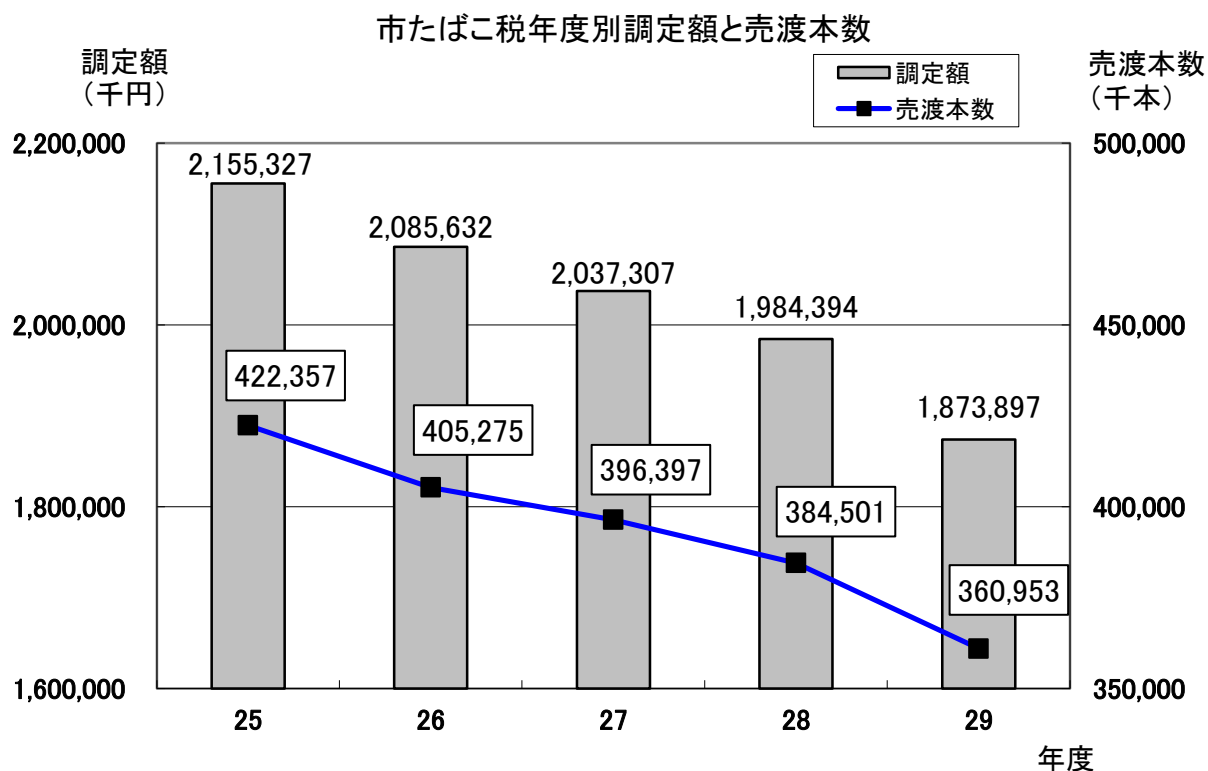
- (1) 市たばこ税年度別調定額の推移
- (2) 軽自動車台数等の推移(現年課税分)
- (3) 車種別構成比(台数)
- (4) 車種別構成比(調定額)
- (5) 平成30年度軽自動車税当初課税状況
- (6) 事業所税調定額の推移(現年課税分)

(1)市たばこ税年度別調定額の推移

年度	旧3級品以外		旧3級品		合計		対前年比	
	売渡本数 (千本)	調定額 (千円)	売渡本数 (千本)	調定額 (千円)	売渡本数 (千本)	調定額 (千円)	売渡本数	調定額
25	406,159	2,115,304	16,198	40,023	422,357	2,155,327	97.4%	109.6%
26	388,316	2,043,320	16,959	42,312	405,275	2,085,632	96.0%	96.8%
27	378,856	1,993,542	17,541	43,765	396,397	2,037,307	97.8%	97.7%
28	368,145	1,937,180	16,356	47,214	384,501	1,984,394	97.0%	97.4%
29	347,876	1,830,523	13,077	43,374	360,953	1,873,897	93.9%	94.4%

※ 旧3級品とは、わかば、エコー、しんせい、ゴールデンバット、ウルマ及びバイオレットの6銘柄である。

※ 調定額には、手持品課税分が含まれる。

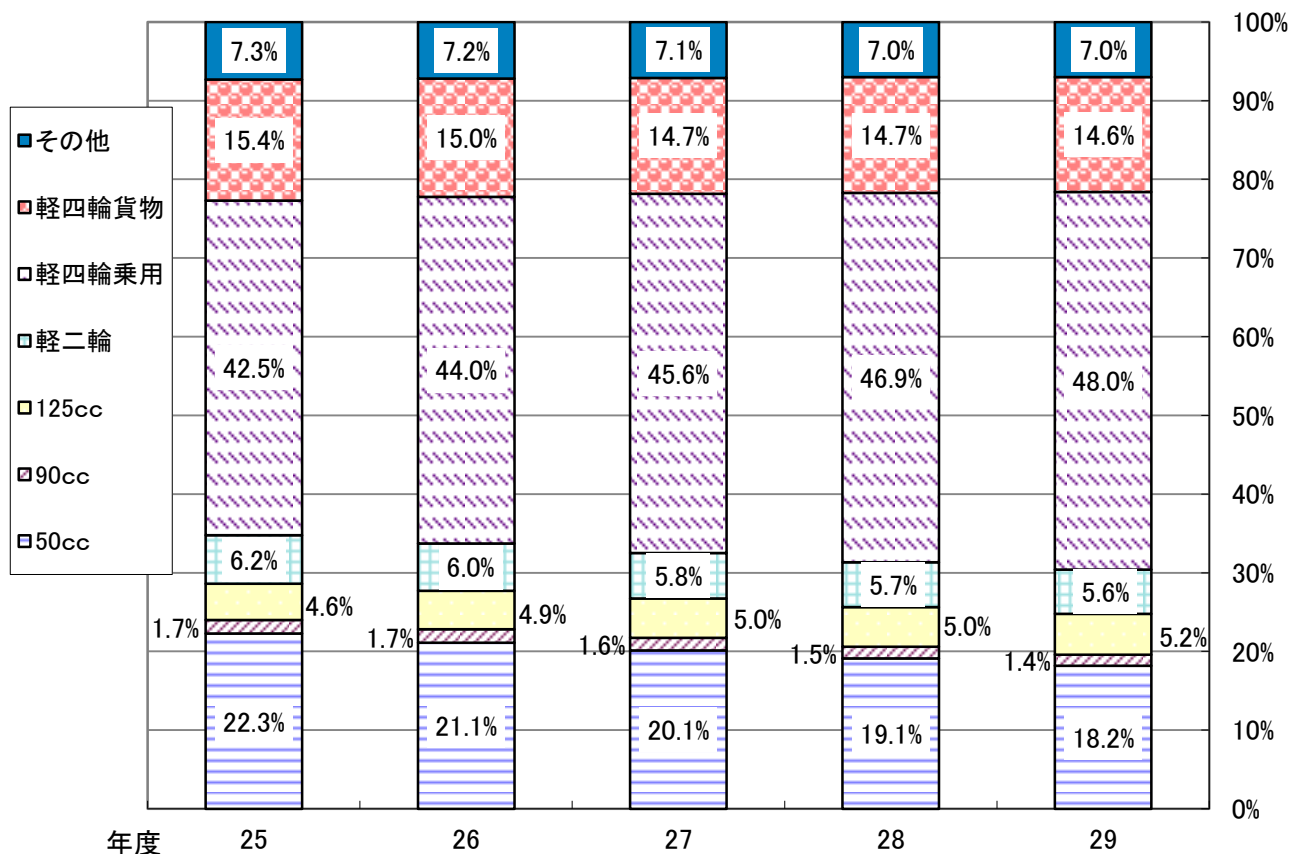


## (2) 軽自動車台数等の推移(現年課税分)

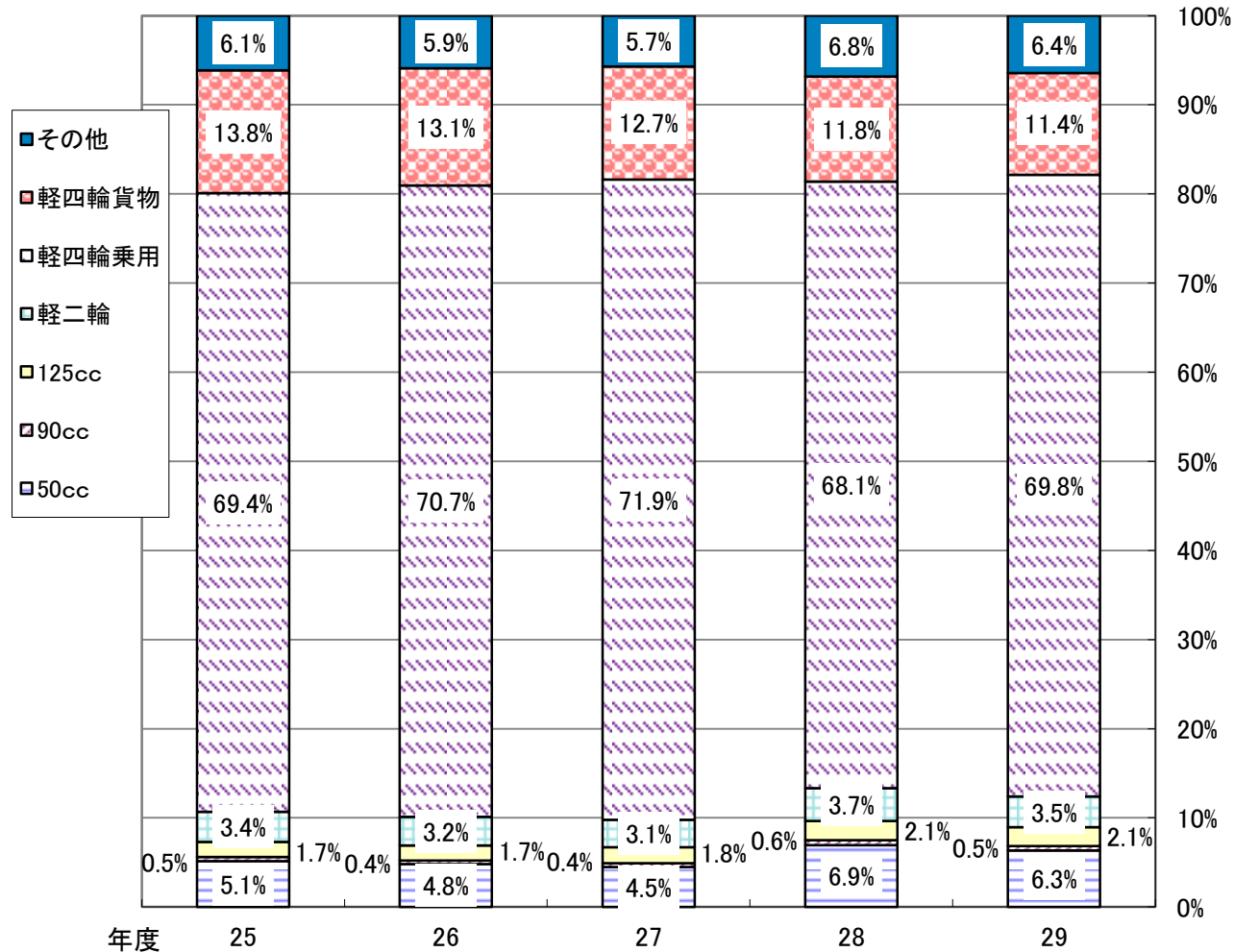
種別		年度		25		26	
		台数等		台数 (台)	調定額 (千円)	台数 (台)	調定額 (千円)
原動機付自転車	50cc以下		14,801	14,801	14,428	14,428	
	50ccを超え 90cc以下		1,159	1,391	1,159	1,391	
	90ccを超え 125cc以下		3,116	4,986	3,379	5,406	
	ミニカー		173	432	183	457	
	小計		19,249	21,610	19,149	21,682	
軽自動車	軽二輪車		4,153	9,967	4,170	10,008	
	軽三輪車		4	12	7	22	
	軽四輪	乗用	営業	3	17	3	17
			自家用	28,544	205,517	30,431	219,103
		貨物	営業	609	1,827	689	2,067
			自家用	9,751	39,004	9,655	38,620
小計		43,064	256,344	44,955	269,837		
小型特殊自動車	農耕用		786	1,369	799	1,395	
	特殊作業用		258	1,213	266	1,250	
	小計		1,044	2,582	1,065	2,645	
二輪の小型自動車			3,891	15,564	3,933	15,732	
合計			67,248	296,100	69,102	309,896	

27		28		29	
台数 (台)	調定額 (千円)	台数 (台)	調定額 (千円)	台数 (台)	調定額 (千円)
14,011	14,011	13,458	26,913	12,891	25,782
1,137	1,364	1,097	2,194	1,034	2,068
3,523	5,637	3,560	8,544	3,720	8,928
190	475	192	711	195	721
18,861	21,487	18,307	38,362	17,840	37,499
4,112	9,869	4,071	14,656	4,011	14,440
7	22	7	32	7	32
2	11	2	14	2	14
32,158	231,541	33,511	271,045	34,478	292,225
781	2,343	902	2,811	1,076	3,555
9,609	38,437	9,582	44,142	9,382	44,325
46,669	282,223	48,075	332,700	48,956	354,591
818	1,434	832	1,995	834	2,002
267	1,255	263	1,552	265	1,563
1,085	2,689	1,095	3,547	1,099	3,565
3,914	15,656	3,926	23,556	3,882	23,292
<b>70,529</b>	<b>322,055</b>	<b>71,403</b>	<b>398,165</b>	<b>71,777</b>	<b>418,947</b>

(3) 車種別構成比(台数)



(4) 車種別構成比(調定額)



(5)平成30年度軽自動車税当初課税状況

種別	区分	賦課期日現在台数			差引課税 台数 (課税免除 控除後)	税 率 (円)	調定額 (千円)			
		一 般	官公署 の台数	一般のうち身体 障害者、公益減 免等の減免台数						
原 動 機 付 自 転 車	50cc以下	12,346	5	24	12,322	2,000	24,644			
	90cc以下	1,000	15	0	1,000	2,000	2,000			
	125cc以下	3,867	30	1	3,866	2,400	9,278			
	ミニカー	199	0	0	199	3,700	736			
	小 計	17,412	50	25	17,387	—	36,658			
軽 自 動 車 及 び 小 型 特 殊 自 動 車	軽二輪車(側車付のものを含む)	4,046	0	0	4,046	3,600	14,566			
	軽三輪車	旧税率	0	0	0	0	3,100	0		
		重課税率	7	0	0	7	4,600	32		
		新税率	0	0	0	0	3,900	0		
		電気自動車等	0	0	0	0	1,000	0		
		グリーン化特例①	0	0	0	0	2,000	0		
		グリーン化特例②	0	0	0	0	3,000	0		
	軽四輪車	乗 用	自 家 用	旧税率	21,322	59	322	21,000	7,200	151,200
				重課税率	6,518	3	102	6,416	12,900	82,766
				新税率	6,335	2	90	6,245	10,800	67,446
				電気自動車等	0	0	0	0	2,700	0
				グリーン化特例①	582	6	10	572	5,400	3,089
				グリーン化特例②	1,082	0	8	1,074	8,100	8,699
乗 用		営 業 用	旧税率	1	0	0	1	5,500	6	
			重課税率	1	0	0	1	8,200	8	
			新税率	0	0	0	0	6,900	0	
			電気自動車等	0	0	0	0	1,800	0	
			グリーン化特例①	0	0	0	0	3,500	0	
			グリーン化特例②	0	0	0	0	5,200	0	

※次ページへ続く

(5)平成30年度軽自動車税当初課税状況(つづき)

種別	区分	賦課期日現在台数			差引課税 台数 (課税免除 控除後)	税 率 (円)	調定額 (千円)		
		一 般	官公署 の台数	一般のうち身体 障害者、公益減 免等の減免台数					
軽自動車及び小型特殊自動車	軽四輪車	自家用	旧税率	4,745	79	30	4,715	4,000	18,860
			重課税率	3,052	11	15	3,037	6,000	18,222
			新税率	1,405	16	3	1,402	5,000	7,010
			電気自動車等	2	0	0	2	1,300	3
			グリーン化特例①	0	0	0	0	2,500	0
			グリーン化特例②	114	0	0	114	3,800	433
		営業用	旧税率	460	0	3	457	3,000	1,371
			重課税率	129	0	2	127	4,500	572
			新税率	689	0	2	687	3,800	2,611
			電気自動車等	0	0	0	0	1,000	0
			グリーン化特例①	0	0	0	0	1,900	0
			グリーン化特例②	118	0	0	118	2,900	342
	農耕用		849	0	0	849	2,400	2,038	
	特殊作業用		267	2	0	267	5,900	1,575	
	小 計		51,724	178	587	51,137	—	380,849	
二輪の小型自動車		3,969	3	0	3,969	6,000	23,814		
合 計		73,105	231	612	72,493	—	441,321		

旧税率:平成27年3月以前に最初の新規検査(初度検査)を受けた車両で、13年を経過していない車両に適用される税率

重課税率:最初の新規検査(初度検査)から13年を経過した車両に適用する税率

新税率:平成27年4月以降に最初の新規検査(初度検査)を受けた車両に適用される税率

グリーン化特例:一定の環境性能を有する軽四輪車等(三輪以上の軽自動車)に該当する場合、最初の新規検査(初度検査)をした日の属する年度の翌年度分のみ軽課税率が適用される(平成30年度適用となるのは、最初の新規検査(初度検査)が平成29年4月1日から平成30年3月31日までの車両)。

・電気自動車等:電気自動車・天然ガス自動車(平成30年排出ガス規制に適合、又は平成21年排出ガス基準値より10%以上低減)

・グリーン化特例①:【乗用車】一定の排出ガス基準※1を達成し、かつ平成32年度燃費基準+30%達成の車両

【貨物車】一定の排出ガス基準※1を達成し、かつ平成27年度燃費基準+35%達成の車両

・グリーン化特例②:【乗用車】一定の排出ガス基準※1を達成し、かつ平成32年度燃費基準+10%達成の車両

【貨物車】一定の排出ガス基準※1を達成し、かつ平成27年度燃費基準+15%達成の車両

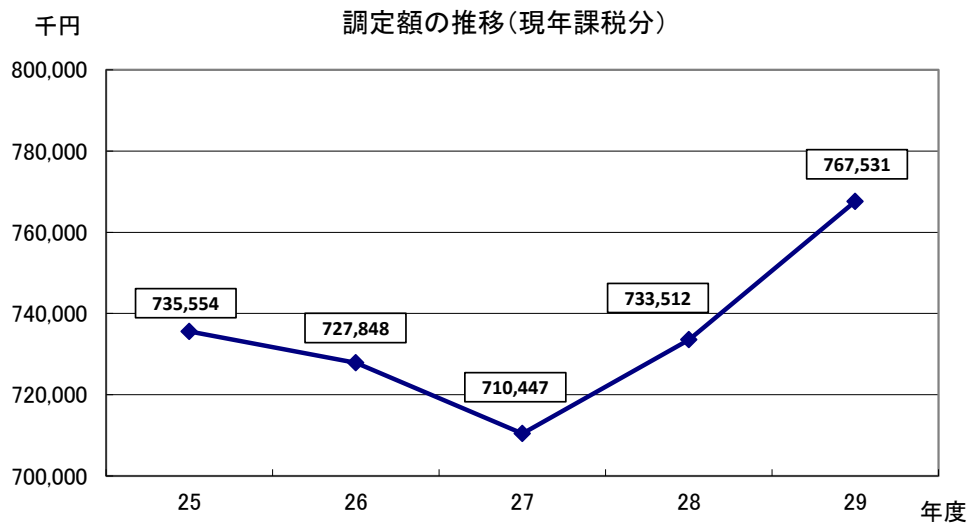
※1「一定の排出ガス基準」とは、平成17年排出ガス基準値より75%以上低減又は平成30年排出ガス基準値より50%以上低減

(6)事業所税調定額の推移(現年課税分)

区分		年度	25	対前年比	26	対前年比
資産割 税率 1㎡当り 600円	課税標準 (㎡)		1,031,359	101.3%	1,030,355	99.9%
	調定額 (千円)		618,815	101.3%	618,213	99.9%
	納税義務者数 (人)		273	98.6%	272	99.6%
従業者割 税率 0.25/100	課税標準 (千円)		46,695,600	102.7%	43,854,000	93.9%
	調定額 (千円)		116,739	102.7%	109,635	93.9%
	納税義務者数 (人)		53	101.9%	50	94.3%
合計	調定額 (千円)		735,554	101.5%	727,848	99.0%
	納税義務者数 (実件数・人)		279	98.6%	278	99.6%

※資産割の課税標準:市内事業所等の合計床面積

※従業者割の課税標準:市内事業所等の合計従業者給与支払総額





(6) 事業所税調定額の推移(現年課税分・つづき)

区分		年度	27	対前年比	28	対前年比	29	対前年比
資産割 税率 1㎡当り 600円	課税標準 (㎡)		996,320	96.7%	1,022,837	102.7%	1,047,992	102.5%
	調定額 (千円)		597,792	96.7%	613,702	102.7%	628,766	102.5%
	納税義務者数 (人)		269	98.9%	263	97.8%	265	100.8%
従業者割 税率 0.25/100	課税標準 (千円)		45,062,000	102.8%	47,924,000	106.4%	55,506,000	115.8%
	調定額 (千円)		112,655	102.8%	119,810	106.4%	138,765	115.8%
	納税義務者数 (人)		53	106.0%	51	96.2%	54	105.9%
合計	調定額 (千円)		710,447	97.6%	733,512	103.2%	767,531	104.6%
	納税義務者数 (実件数・人)		275	98.9%	271	98.5%	274	101.1%

※資産割の課税標準:市内事業所等の合計床面積

※従業者割の課税標準:市内事業所等の合計従業者給与支払総額

平成29年度 事業所税調定額の内訳

