

〔年代別〕「まちごとゼロカーボン市民会議」投票結果【速報版】

1. 回答状況

全51名のうち42名が回答(内訳:Web 39名・郵送 3名)

本資料においては、「30代まで=a群(22名)」と「40代以上(20名)=b群(20名)」の2グループに分け、それぞれ集計を実施した。

2. 集計結果

テーマ1『商品選択から考えるゼロカーボン』

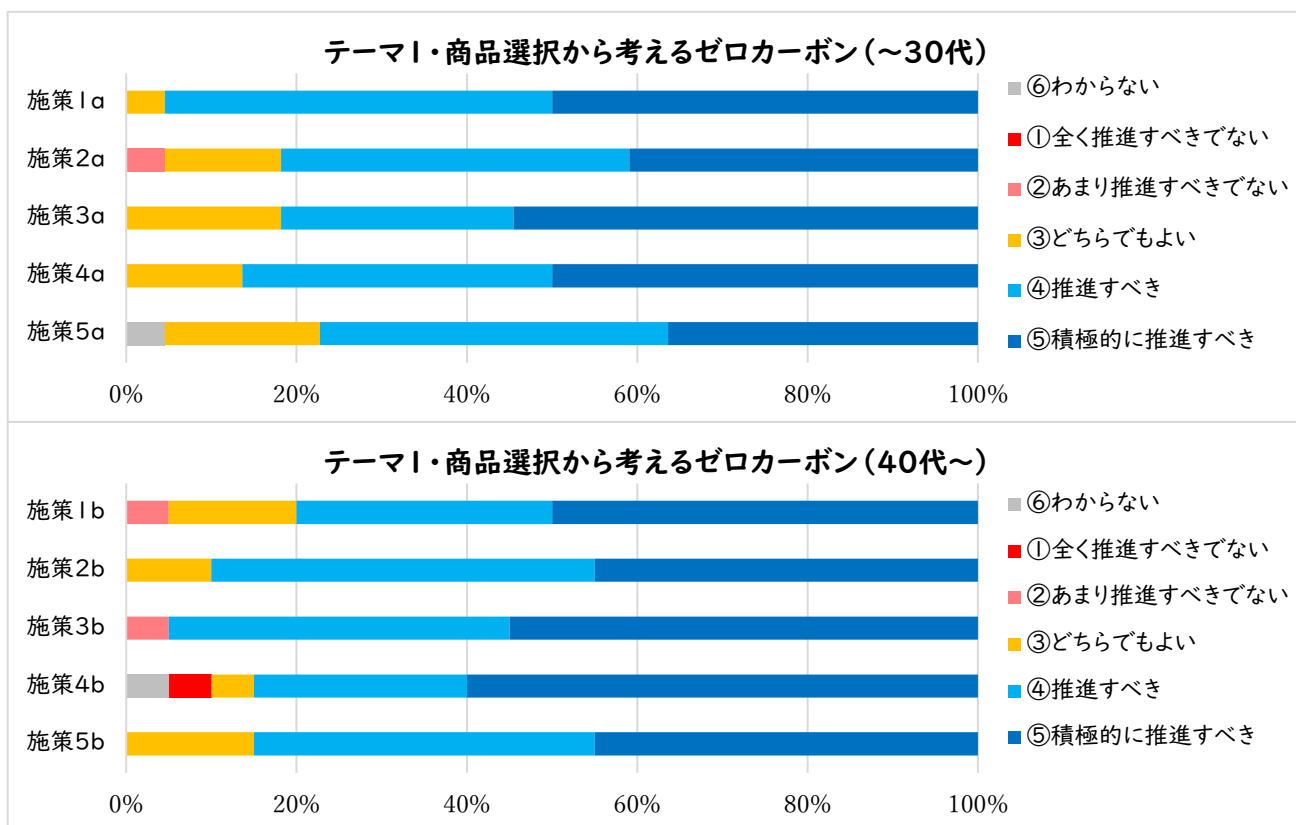
施策1. 容器包装および使い捨てプラスチックの削減を促進する

施策2. リユースやリサイクルを促進する

施策3. カーボンフットプリントを踏まえた商品選択を促進する

施策4. ゼロカーボン促進のために経済的インセンティブ(動機付け)を強化する

施策5. 所沢ゼロカーボン認証(仮)を導入し積極的な店舗に認証ラベルを付与する



テーマ1『商品選択から考えるゼロカーボン』の施策のうち、最優先すべきと考える施策

施策	1	2	3	4	5
得票数[a]	9 (40.9%)	0 (0.0%)	5 (22.7%)	7 (31.8%)	1 (4.5%)
得票数[b]	7 (35.0%)	3 (15.0%)	3 (15.0%)	4 (20.0%)	3 (15.0%)

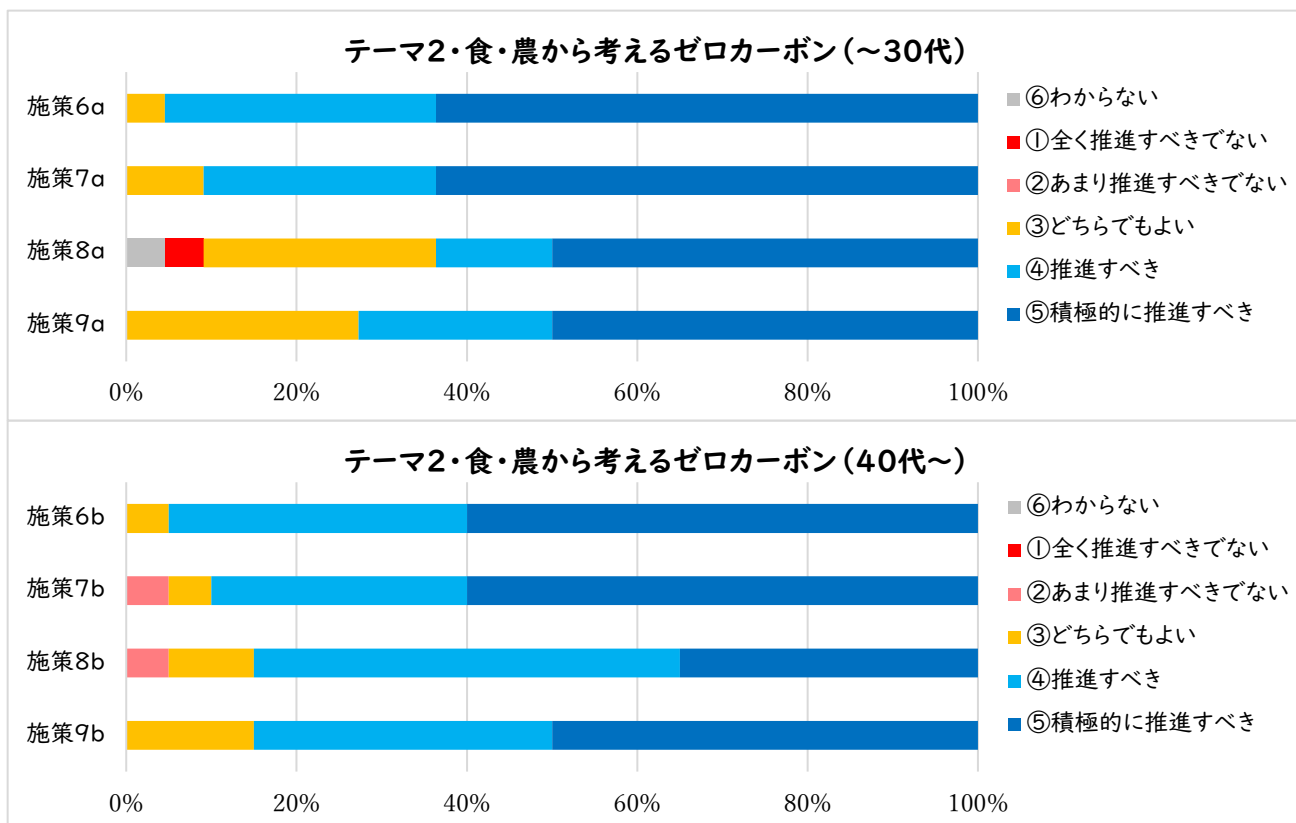
テーマ2『食・農から考えるゼロカーボン』

施策6. 農産品の地産地消及び旬産旬消を促進する

施策7. 食品ロスを減らす

施策8. ごみの堆肥化と活用

施策9. 食と農への理解を深める取組を促進する



テーマ2『食・農から考えるゼロカーボン』の施策のうち、最優先すべきと考える施策

施策	6	7	8	9
得票数[a]	7 (31.8%)	10 (45.5%)	2 (9.1%)	3 (13.6%)
得票数[b]	5 (25.0%)	9 (45.0%)	4 (20.0%)	2 (10.0%)

テーマ3『エネルギーから考えるゼロカーボン』

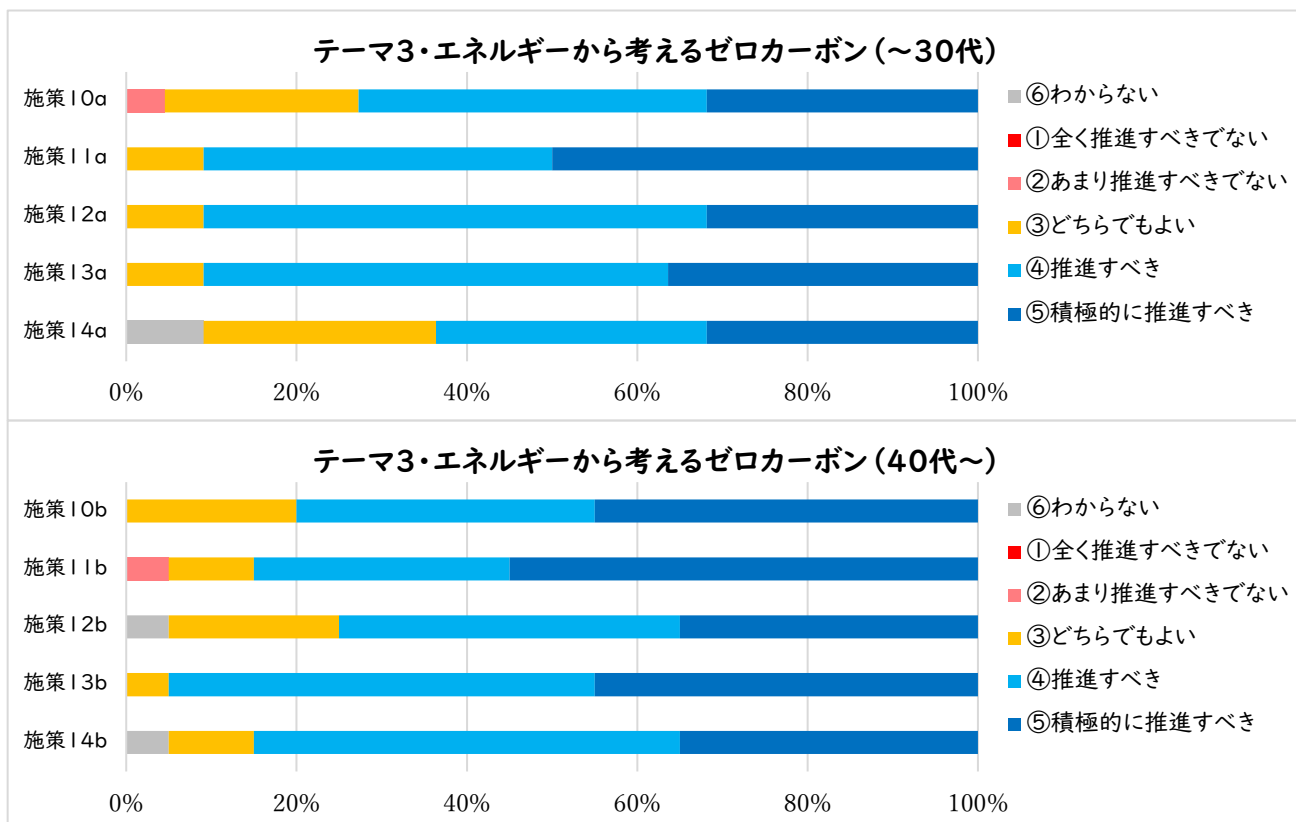
施策10. 家庭向け太陽光発電を促進する

施策11. 地域における再エネ設備の設置を促進する

施策12. 再生可能エネルギー比率の高い電力(再エネ電力)への切り替え促進

施策13. エネルギーに関する市民活動を促進する

施策14. (株)とろざわ未来電力の利用拡大に努める



テーマ3『エネルギーから考えるゼロカーボン』の施策のうち、最優先すべきと考える施策

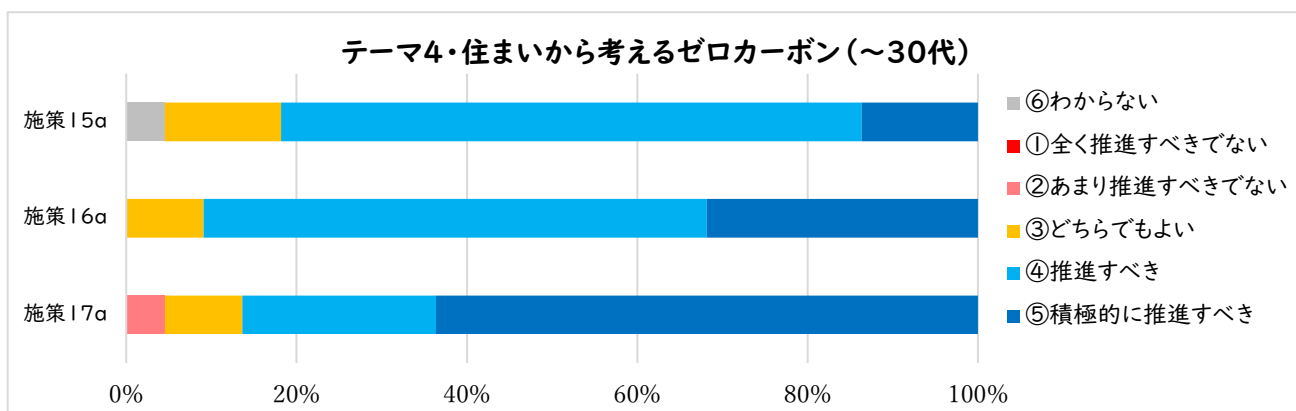
施策	10	11	12	13	14
得票数[a]	3 (13.6%)	9 (40.9%)	2 (9.1%)	5 (22.7%)	3 (13.6%)
得票数[b]	3 (15.0%)	8 (40.0%)	0 (0.0%)	5 (25.0%)	4 (20.0%)

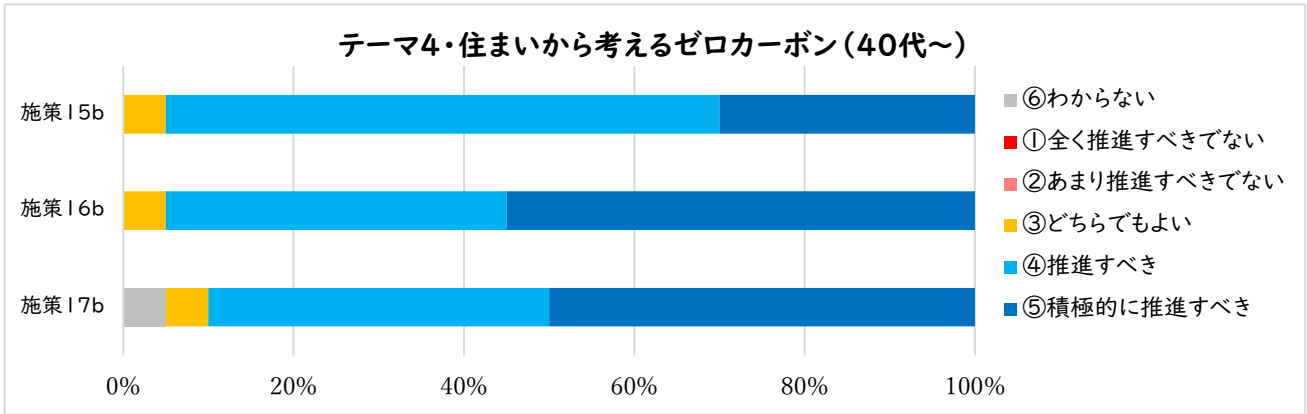
テーマ4『住まいから考えるゼロカーボン』

施策15. 機器・設備などの省エネ化を促進する

施策16. 住まい・暮らしでの省エネ型ライフスタイルを促進する

施策17. まちに緑を増やす



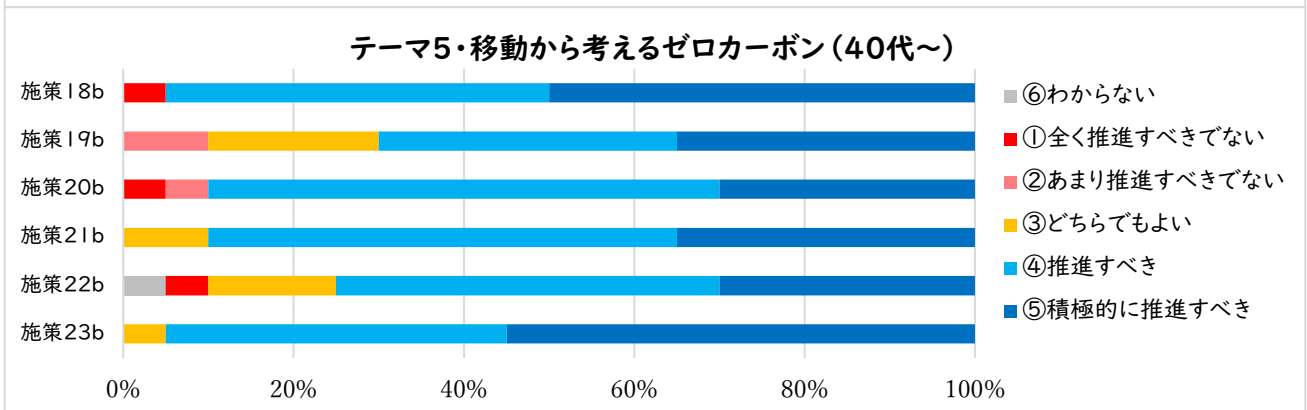
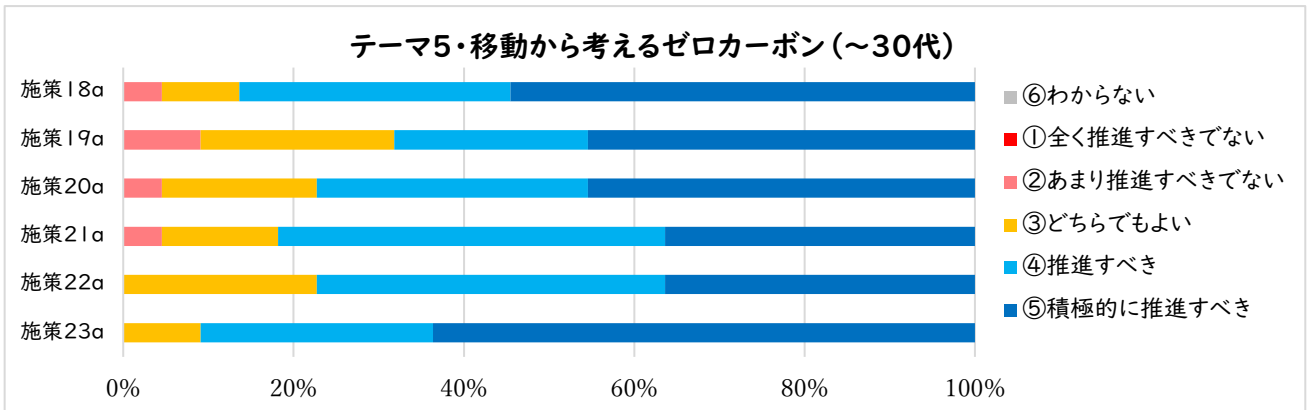


テーマ4『住まいから考えるゼロカーボン』の施策のうち、最優先すべきと考える施策

施策	15	16	17
得票数[a]	3 (13.6%)	7 (31.8%)	12 (54.5%)
得票数[b]	6 (30.0%)	5 (25.0%)	9 (45.0%)

テーマ5『移動から考えるゼロカーボン』

- 施策 18. 自転車・徒歩での移動を促進する
- 施策 19. バスの利用を促進する
- 施策 20. 自家用車を使わなくてもよいまちづくり
- 施策 21. エコ車両の利用とエコドライブの促進
- 施策 22. 輸送の削減と効率化を図る
- 施策 23. 自転車や徒歩でも安全に通行できる道路整備を進める

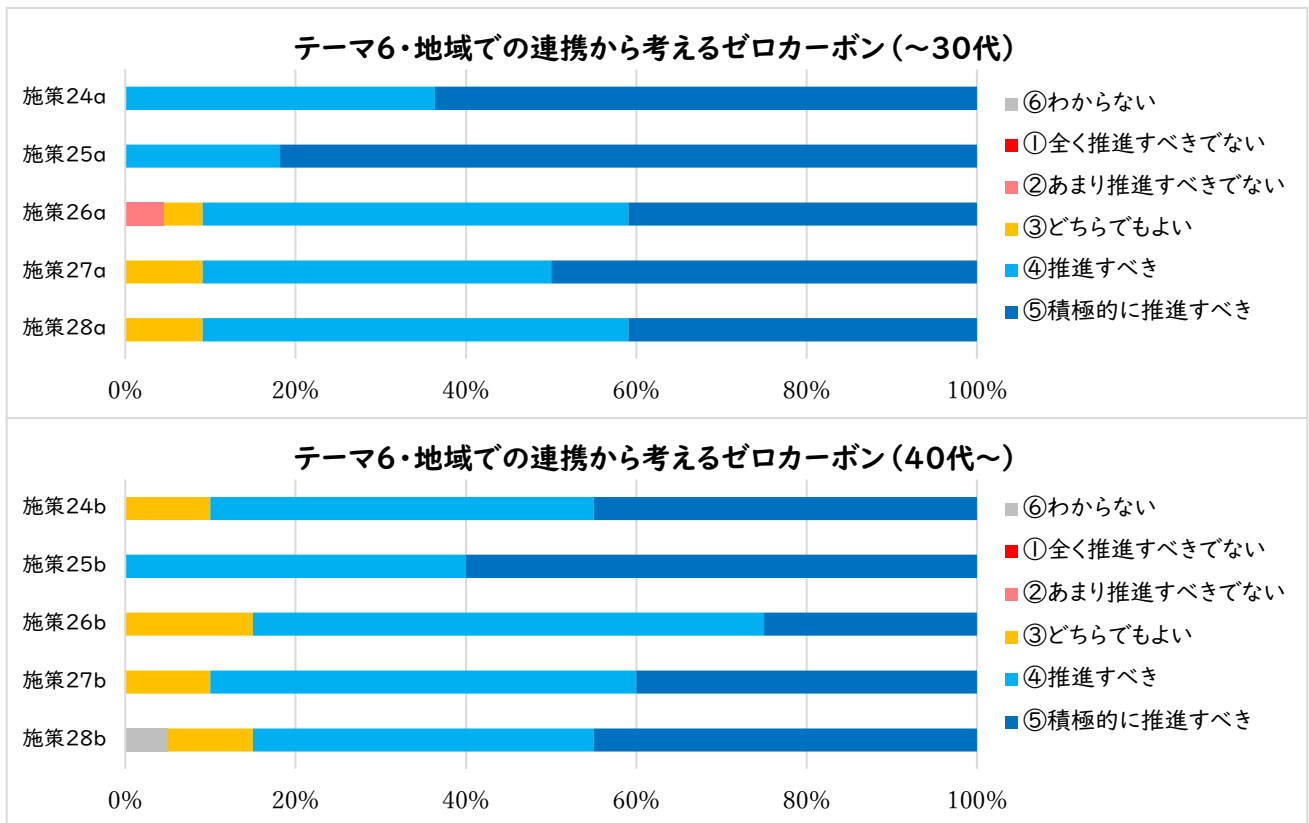


テーマ5『移動から考えるゼロカーボン』の施策のうち、最優先すべきと考える施策

施策	18	19	20	21	22	23
得票数[a]	3 (13.6%)	4 (18.2%)	3 (13.6%)	2 (9.1%)	0 (0.0%)	10 (45.5%)
得票数[b]	4 (20.0%)	2 (10.0%)	4 (20.0%)	2 (10.0%)	2 (10.0%)	6 (30.0%)

テーマ6『地域での連携から考えるゼロカーボン』

- 施策 24. 地域の連携をまちづくりに生かす
- 施策 25. 教育を通じた連携を促進する
- 施策 26. 地域連携でゼロカーボンへの取組や活動を広報する
- 施策 27. コミュニティでの取組を促進する
- 施策 28. まちごとゼロカーボンを協働で進める体制を作る



テーマ6『地域での連携から考えるゼロカーボン』の施策のうち、最優先すべきと考える施策

施策	24	25	26	27	28
得票数[a]	4 (18.2%)	9 (40.9%)	5 (22.7%)	2 (9.1%)	2 (9.1%)
得票数[b]	2 (10.0%)	9 (45.0%)	1 (5.0%)	0 (0.0%)	8 (40.0%)